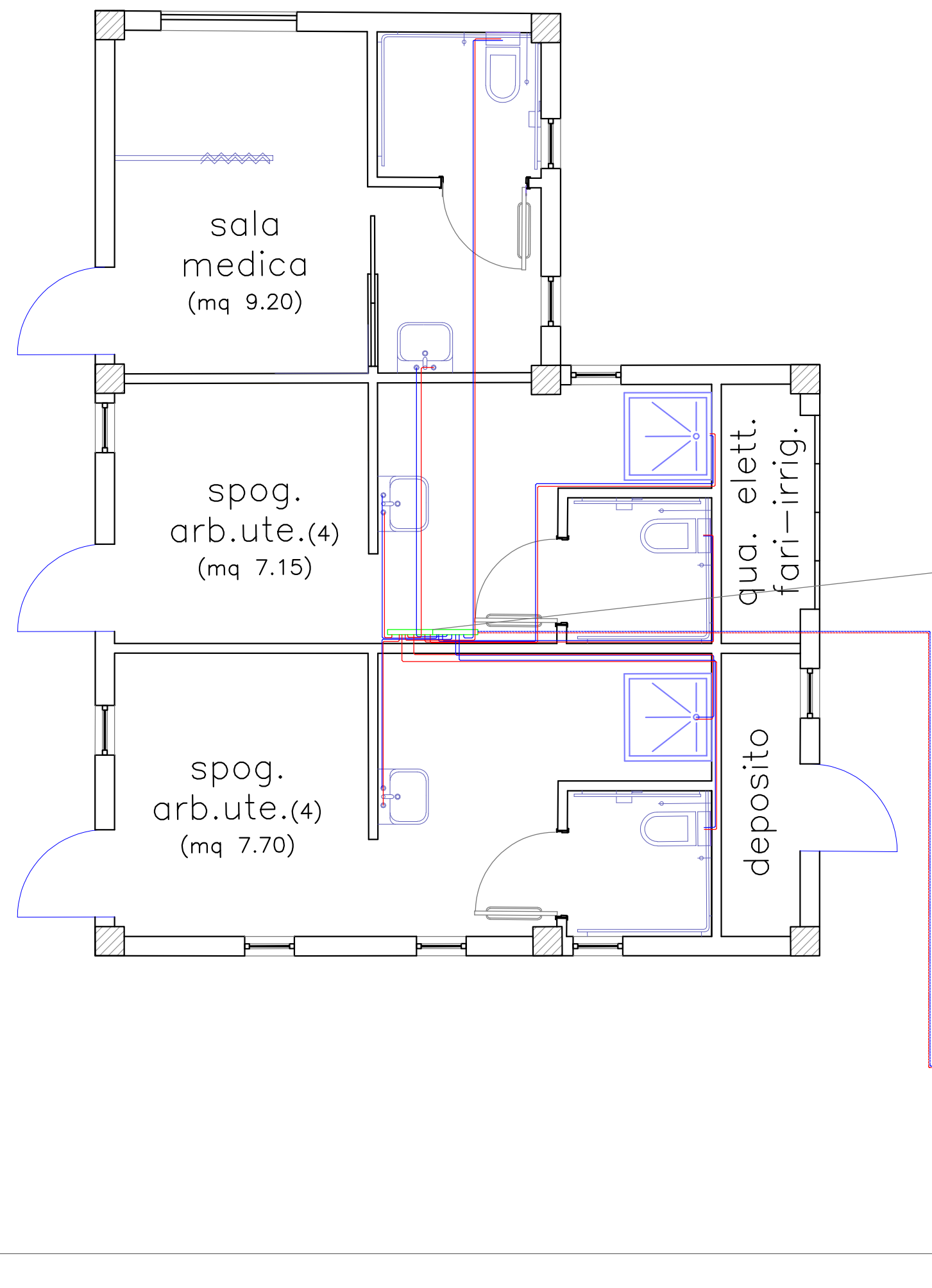


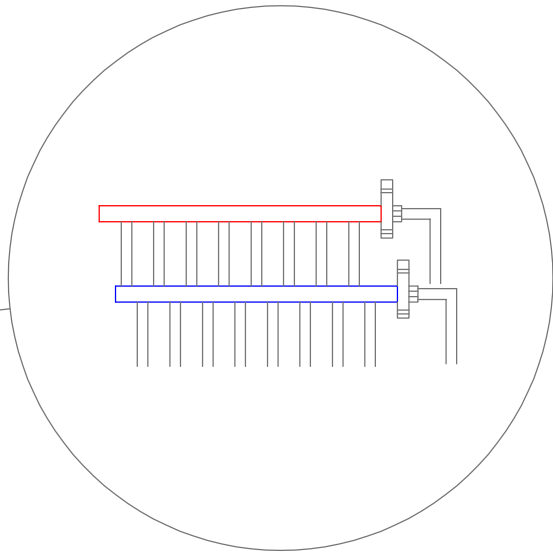
SCHEMA IMPIANTO IDRICO SANITARIO SCALA 1:50



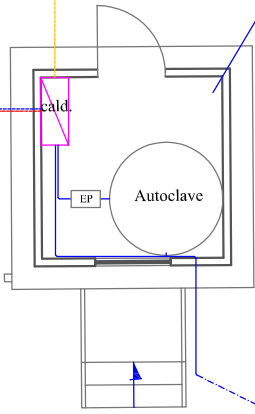
LEGENDA

- CONTATORE
- CALDAIA
- ELETTROPOMPA
- AUTOCLAVE
- ACQUA FREDDA SANITARIA
- ACQUA CALDA SANITARIA
- LINEA GAS GPL
- COLLETTORE IDRICO

DETTAGLIO COLLETTORE



Centrale termica



COMUNE DI CAPACCIO PAESTUM (SA)
AREA VI
Lavori pubblici- Opere pubbliche - Servizi idrici integrati -
Programmazione strategica e finanziamenti Europei - BDAP - VAS



ADEGUAMENTO CAMPO SPORTIVO "TENENTE VAUDANO"

Progetto esecutivo approvato con
☐ Delibera di CC ☐ Delibera di GC ☐ Determinazione Dirigenziale
n. _____ del ____/____/2019



RUP: ing. Giovanni Vito BELLO
Progettista: ing. Giovanni Vito BELLO
Collaboratori: ing. Errico TADDEO
arch. Carlo PECORARO

Commissario
Dott.ssa Rosa Maria FALASCA

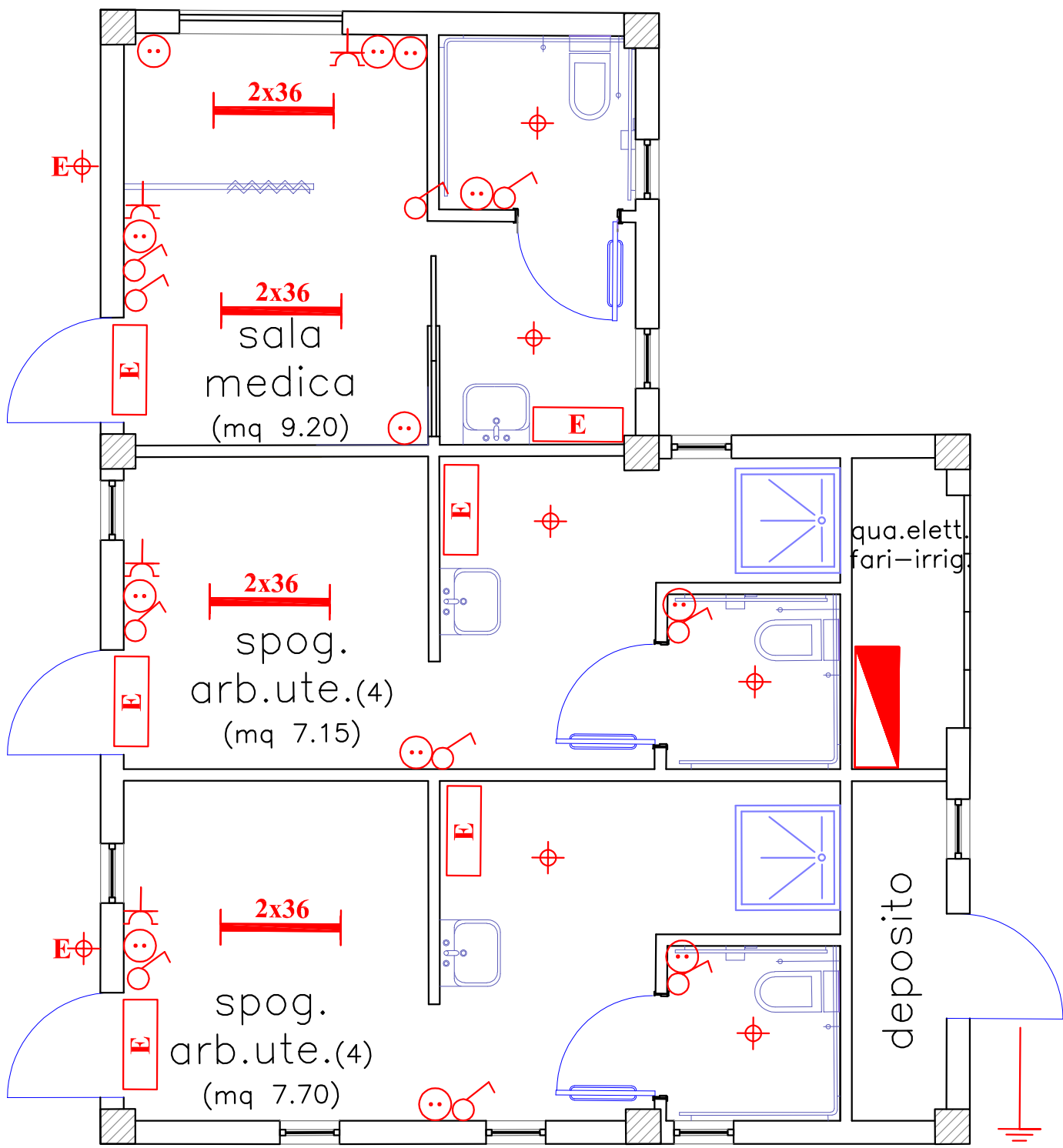
Segretario Generale
dott. Andrea D'AMORE

1.0	VERSIONE INIZIALE	VEDI DATA DI APPROVAZIONE
VER. N°	NOTE DI VERSIONE	DATA VERSIONE

Schema impianto elettrico spogliatoio arbitri ed impianto idrico sanitario.

PROGETTO
SERIE
IMP
NUMERO
4.0
RAPP.
1:50

SCHEMA IMPIANTO ELETTRICO SCALA 1:50



LEGENDA

- QUADRO ELETTRICO
- PLAFONIERA
- LUCE EMERGENZA
- INTERRUTTORE 10A
- PUNTO LUCE
- PUNTO LUCE ESTERNO
- PRESA 10/16A 2P + T
- PRESA SCHUKO 16A 2P + T
- DISPERSORE TERRA L=1,5 M